


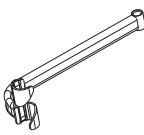


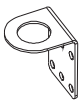



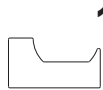
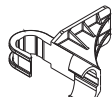


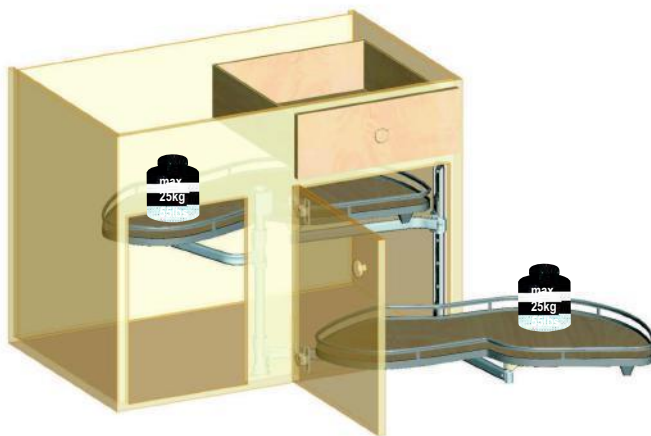

LeMans II

Mounting Instruction

Full Swing Corner Pull-out LeMans II

Instruction de montage élément coulissant pivotant pour meuble d'angle

| | | | | | | | | | | |
|--|--|--|--|--|---|--|-----------------------|--|--|--|
| 1x  | 1x  | 1x  | 2x  | 1x  | Installation gauges Gabarit d'installation | 1x  | Optional Optionnel | | | |
| 1x  | | | 2x  | 2x  | | | | | |  Shim / Espaceur |
| | | | | | | | | 1x  |  Restrictor / Restricteur | |


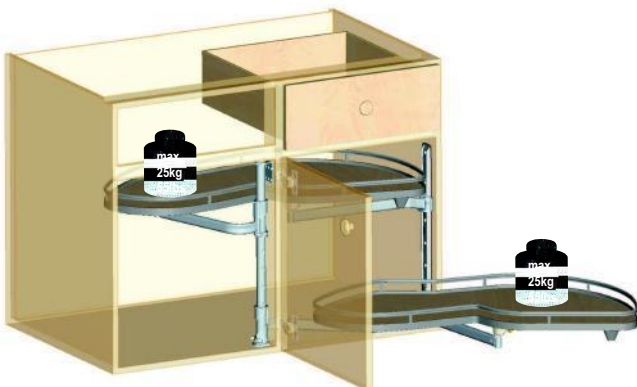


Shown right swinging LeMans
Left swinging LeMans mirror inverted
*Montré LeMans droite avec
ouverture à droite représentée*

1.
Faceframe cabinets
without center-stile
page 3
*Armoires avec cadre
remove sans montant central*

2.
Frameless cabinets
without center-stile
page 4
*Armoires sans cadre
remove sans montant central*

3.
Frameless cabinets
with center-stile
page 5
*Armoires sans cadre
avec montant central*



LeMans II

SYMBOLE • SYMBOLS • SYMBOLES • SYMBOLI • SIMBOLOS • SIMBOLOS • MERKIT • SYMBOLER • SYMBOLY • SYMBOLE •



Warnung! • Warning! • Avertissement! • Avvertenza! • ¡Advertencia! • Aviso! • Varoitus! • Advarsel! • Výstraha! • Ostrzezenie! •



Nicht korrekt! • Incorrect! • Incorrect! • Non corretto! • ¡Incorrecto! • Incorrecto! • Väärin! • Ikke korrekt! • Nesprávně! • Nieprawidłowo!



Korrekt! • Correct! • Correct! • corretto! • ¡Correcto! • Correcto! • Oikein! • Korrekt! • Správně! • Prawidłowo!!



Fixieren/fixiert! • Secure/Secured! • Fixer/fixé • Fissare/fissato! • ¡Fijar/fijado! • Fixar/fixo! • Kiinnitä/kiinnitetty! • Spænde/sændt •



Lösen/gelöst! • Release/Released! • Détacher/détaché • Allentare/allentato! • ¡Soltar/suelto! • Soltar/solto! • Irroita/irroitettu! • Løsne/løsnet • Povolit/povolento! • Zwolnic/zwolnione!



Keinen Akkuschauber verwenden! • Do not use a cordless screwdriver! • Ne pas utiliser de tournevis à piles • Non utilizzare un avvitatore a batteria! • ¡No utilizar tladro atornillador! • Não usar aparafusadora sem fio! • Älä käyttää akkuruvinväännintä! • Brug ikke batteriskruetrækker! • Nepouzivejte akušroubovák! • Nie używac wkrtarki akumulatorowej! •



PZ2-Schraubendreher verwenden! • Use a PZ2 screwdriver! • Utiliser un tournevis Pz2 • Usare il cacciavite Pz2! • ¡Utilizar un destornillador Pz2! • Usar chave de parafusos Pz2! • Käytä PZ2-ruuviataltaa! • Brug PZ2-skrueetrækker! • Pouzijte krizový šroubovák Pz2! • Użyc wkretaka Pz2!



Optionales Element! • Optional element! • Élément optionnel! • Elemento opzionale! • ¡Elemento opcional! • Elemento opcional! • Valinnainen elementti! • Valgfrit element! • Voltitelný prvek! • Element opcjonalny! •



Klick-Geräusch beim Einrasten! • Audible click on engagement! • <<Clic>> lors de l'encliquetage • Quando si innesta si sente un clic! • ¡Ciaondo encaja se oye un clic! • Ruído de clique ao engatar! • Lukittuessa kuuluu klik-ääni! • Klikyd ved monterging! • Slyšitelné zacvaknutí! • Trzask przy zaskakiwaniu! •



Alle Maße in mm! • All dimensions in mm! • Toutes les dimensions en mm! • Tutte le dimensioni in mm! • ¡Todas las medidas son en mm! • Todas as medidas em mm! • Kaikki mitat mm! • Alle mal er mm! • Vsechny rozmery v mm! • Wszystkie wymiary w mm! •

Die technische Darstellung und Maßangaben -auch bei Abbildungen und Zeichnungen - sind unverbindlich. Konstruktionsverbesserungen sind vorbehalten! • Technical information and stated dimensions (including in illustrations and drawings) must not be regarded as binding. Design subject to change without notice (in interest of improvement)! • Les illustrations techniques et les cotes y compris sur les schémas et les dessins sont non contractuelles. Sous réserve d'améliorations de la construction! • Le rappresentazioni tecniche e le indicazioni delle dimensioni anche nelle figure e nei disegni non sono vincolanti. Con riserva di miglioramenti di progettazione! • Las descripciones técnicas y los datos dimensionales, inclusive los incluidos en fotos y figuras, son meramente orientativos y no vinculantes. ¡Reservado el derecho a mejoras constructivas! • As descrições técnicas e as indicações de medidas também em ilustrações e desenhos não são de natureza imperativa. Salvo melhoramentos de construção! • Tekniset piirroksset ja mitat myös kuvissa ja piirroksissa olevat ovat sitoumuksetta. Oikeus teknisiin parannuksiin pidätetään! • De tekniske fremstillinger og måleangivelser også i figurer og tegninger er vejledende. Forbehold for konstruktionsforbedringer! • Technické znázornění a rozměry i na obrázcích a výkresech jsou nezávazné. Konstrukční změny vyhrazeny! • Prezentacje techniczne i dane wymiarowe także na rysunkach są niewiązace. Zmiany konstrukcyjne zastrzeżone! •

LeMans II

1. Faceframe cabinets without center stile

| | | A | B |
|--|-----------|-----------------------|-----------------------|
| | LeMans 40 | min. 14" (355 mm) | min. 30 3/4" (780 mm) |
| | LeMans 45 | min. 16 1/8" (410 mm) | min. 32 1/4" (820 mm) |
| | LeMans 50 | min. 17 3/4" (450 mm) | min. 36 1/4" (920 mm) |
| | LeMans 60 | min. 21 1/4" (540 mm) | min. 38" (965 mm) |

For installation using gauge
=> skip to page 6
Pour une installation à l'aide d'un gabarit
=> aller à la page 6

| | Use shim | Utiliser un espaceur |
|--|-------------|--|
| | | Y= 0-3/4" (0-19 mm) Y= 13/16"-1" (20-25 mm) |
| | LeMans 40er | 1x |
| | LeMans 45er | 1x |
| | LeMans 50er | - |
| | LeMans 60er | - |

Shim / Espaceur

8x Ø4,5

| | X |
|-------------|------------------|
| LeMans 40er | 17 1/2" (445 mm) |
| LeMans 45er | 19 7/8" (505 mm) |
| LeMans 50er | 22" (560 mm) |
| LeMans 60er | 25 3/4" (655 mm) |

1x

7x Ø4

0.630" (16) 0.630" (16)

1.260" (32)

18 3/8" (466)

1 1/32" (26)

0.615" (15,6) 0.615" (15,6)

0.709" (18)

0.354" (9)

For final installation => skip to page 8 Pour l'installation finale => aller à la page 8

LeMans II

2. Frameless cabinets without center stile

| | | A | B |
|--|-----------|--------------------------|--------------------------|
| | LeMans 40 | min. 14 1/4" (362 mm) | min. 30 3/4" (780 mm) |
| | LeMans 45 | min. 16 1/2" (419 mm) | min. 32 1/4" (820 mm) |
| | LeMans 50 | min. 18 3/8" (467 mm) | min. 36 1/4" (920 mm) |
| | LeMans 60 | min. 22 1/4" (565 mm) | min. 38" (965 mm) |

For installation using gauge
=> skip to page 6

Pour une installation à l'aide d'un gabarit
=> aller à la page 6

1x

19 3/4" (500 mm)

1.102" (28) / 2.52" (64) / 2.52" (64) / 2.52" (64) / 2.52" (64) / 2.52" (64) / 2.52" (64)

2"

8x
Ø4,5

1x

1x

7x
Ø4

| | X |
|-------------|---------------------|
| LeMans 40er | 17 1/2" (445 mm) |
| LeMans 45er | 19 7/8" (505 mm) |
| LeMans 50er | 22" (560 mm) |
| LeMans 60er | 25 3/4" (655 mm) |

0.630" (16) / 0.630" (16) / 1.260" (32) / 18 3/8" (466)

1 1/32" (26)

0.615" (15,6) / 0.615" (15,6) / 0.709" (18) / 0.354" (9)

For final installation => skip to page 8 Pour l'installation finale => aller à la page 8